

Strandvejen 29   
8400 Ebeltøft

Hovedgaden 34, 1.   
8410 Rønde

Vestre Ringgade 61   
8200 Aarhus N


Tlf. 70 22 09 99  
Fax 70 23 09 99  
mail@kovsted.dk  
www.kovsted.dk

Trustrup-Lyngby Varmeværk a.m.b.a.

Tværvej 11  
8570 Trustrup

Årsrapport for 2011/12

Godkendt på andelsselskabets ordinære  
generalforsamling den 20/9 2012

  
Dirigent

CVR-nr. 20 09 58 06

## Indholdsfortegnelse

	Side
<b>Påtegninger</b>	
Ledespåtegning	3
Den uafhængige revisors erklæring	4
<b>Ledelsesberetning m.v.</b>	
Selskabsoplysninger	5
Ledelsesberetning	6
<b>Årsregnskab</b>	
Anvendt regnskabspraksis	7
Resultatopgørelse for perioden 1. juli 2011 - 30. juni 2012	8
Balance pr. 30. juni 2012	9
Noter	11
Specifikationer personale-, kørsels- og lokaleudgifter	16

## Ledespåtegning


Bestyrelsen har dags dato aflagt årsrapport for 2011/12 for Trustrup-Lyngby Varmeværk a.m.b.a.


Årsrapporten er aflagt i overensstemmelse med årsregnskabsloven.


Vi anser den valgte regnskabspraksis for hensigtsmæssig, således at årsregnskabet giver et retvisende billede af andelsselskabets aktiver og passiver, finansielle stilling samt resultatet. Samtidig er det vor opfattelse, at ledelsesberetningen indeholder en retvisende redegørelse for de forhold, som beretningen omhandler.

Årsrapporten indstilles til generalforsamlingens godkendelse.

Trustrup, den 23/8 2012

  
Thomas Larsen  
formand


Bestyrelse  
  
Hans Søren Bondi  
næstformand

  
Kurt Therkildsen

  
Bo Hansson

  
Elgaard Nielsen

  
Severin Traberg

  
Bjarne B. Pedersen  
kommunens repræsentant

## Den uafhængige revisors erklæring

Til andelshaverne i Trustrup-Lyngby Varmeværk a.m.b.a.

Vi har revideret årsregnskabet for Trustrup-Lyngby Varmeværk a.m.b.a. for regnskabsåret 1. juli 2011 til 30. juni 2012, omfattende anvendt regnskabspraksis, resultatopgørelse, balance og noter. Årsregnskabet udarbejdes efter årsregnskabsloven.

### Ledelsens ansvar for årsregnskabet

Ledelsen har ansvaret for udarbejdelsen af et årsregnskab, der giver et retvisende billede i overensstemmelse med årsregnskabsloven. Ledelsen har endvidere ansvaret for den interne kontrol, som ledelsen anser for nødvendig for at udarbejde et årsregnskab uden væsentlig fejlinformation, uanset om denne skyldes besvigelser eller fejl.

### Revisors ansvar og den udførte revision

Vort ansvar er at udtrykke en konklusion om årsregnskabet på grundlag af vor revision. Vi har udført vor revision i overensstemmelse med internationale standarder om revision og yderligere krav ifølge dansk lovgivning. Disse standarder kræver, at vi lever op til etiske krav samt planlægger og udfører revisionen med henblik på at opnå høj grad af sikkerhed for, at årsregnskabet ikke indeholder væsentlig fejlinformation.

En revision omfatter handlinger for at opnå revisionsbevis for de beløb og oplysninger, der er anført i årsregnskabet. De valgte handlinger afhænger af revisors vurdering, herunder vurderingen af risikoen for væsentlig fejlinformation i årsregnskabet, uanset om fejlinformationen skyldes besvigelser eller fejl. Ved risikovurderingen overvejer revisor interne kontroller, der er relevante for andelsselskabets udarbejdelse og aflæggelse af et årsregnskab, der giver et retvisende billede med henblik på at udforme revisionshandlingerne, der er passende efter omstændighederne, men ikke med det formål at udtrykke en konklusion om effektiviteten af andelsselskabets interne kontrol. En revision omfatter endvidere stillingtagen til, om den af ledelsen anvendte regnskabspraksis er passende, om de af ledelsen udøvede regnskabsmæssige skøn er rimelige, samt en vurdering af den samlede præsentation af årsregnskabet.

Det er vor opfattelse, at det opnåede revisionsbevis er tilstrækkeligt og egnet som grundlag for vor konklusion.

Revisionen har ikke givet anledning til forbehold.

### Konklusion

Det er vor opfattelse, at årsregnskabet giver et retvisende billede af andelsselskabets aktiver, passiver og finansielle stilling pr. 30. juni 2012 samt af resultatet af andelsselskabets aktiviteter for regnskabsåret 1. juli 2011 - 30. juni 2012 i overensstemmelse med årsregnskabsloven.

### Supplerende oplysninger vedrørende forståelse af revisionen

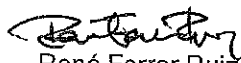
Andelsselskabet har som sammenligningstal i resultatopgørelsen medtaget det af ledelsen godkendt resultatbudget for indeværende og kommende regnskabsår. Resultatbudgettet har, som det fremgår af årsregnskabet, ikke været underlagt revision.

### Udtalelse om ledelsesberetningen

Vi har i henhold til årsregnskabsloven gennemlæst ledelsesberetningen. Vi har ikke foretaget yderligere handlinger i tillæg til den gennemførte revision af årsregnskabet. Det er på den baggrund vores opfattelse, at oplysningerne i ledelsesberetningen er i overensstemmelse med årsregnskabet.

Rønde, den 23/8 2012

Kovsted & Skovgård  
Statsautoriseret Revisionsaktieselskab

  
René Ferrer Ruiz  
statsautoriseret revisor

  
Elva Nørager  
registreret revisor

## Selskabsoplysninger

<b>Andelsselskabet</b>	<p>Trustrup-Lyngby Varmeværk a.m.b.a. Tværvej 11 8570 Trustrup</p> <p>CVR-nr.: 20 09 58 06 Hjemstedskommune: Norddjurs Regnskabsår: 1. juli - 30. juni</p>
<b>Bestyrelse</b>	<p>Thomas Larsen, formand Hans Søren Bonde, næstformand Kurt Therkildsen Bo Hansson Elgaard Nielsen Severin Traberg Bjarne B. Pedersen, kommunens repræsentant</p>
<b>Revision</b>	<p>Kovsted &amp; Skovgård Statsautoriseret Revisionsaktieselskab Hovedgaden 34, 1. 8410 Rønne</p>

## Ledelsesberetning

### Hovedaktiviteter

Selskabets aktivitet består i at sælge varme i forsyningsområdet.

### Udviklingen i aktiviteter og økonomiske forhold

Et år med mange udfordringer for bestyrelse og især driftslederen og assistenten. Et år, hvor der pga. det mere milde vejr, ikke er blevet solgt så meget varme som i de foregående år. Efter sidste år at have udforsket mulighederne for etablering af en akkumuleringstank, blev det besluttet at igangsætte projektet, da værket dermed kan opnå en mere jævn drift, og derved mindre slitage, af især kedlen. Akkumuleringstanken er nu i drift og der opnås allerede nu alle de ønskede fordele.

Tidlig på året stoppede Nina Gregersen som bestyrelsesformand. Elgaard Nielsen trådte, som 1. suppleant ind i bestyrelsen, og bestyrelsen konstituerede sig på ny, hvorved jeg blev valgt som bestyrelsesformand, et tillidserhverv jeg respekterer meget.

Der er, som vedtaget på sidste års generalforsamling, opstartet samarbejde med ny revisor, hvilket bestyrelsen og den daglige ledelse, kun kan være positiv overfor og ser frem til fortsat samarbejde.

3. november modtog driftsleder og næstformand det Grønne Miljø Certifikat på rådhuset i Grenaa. Bestyrelsen er stolt over at have et anlæg, der drives på fornem vis, og lever op til alle målsætninger for at kunne modtage Miljø Certifikatet.

Der har gennem året været ekstraordinære produktionsstop, som har ført til øgede udgifter til vedligehold og olie. Dog står vi med et bioanlæg, der med en estimeret levetid på ca. 25 år, er godt "halvgået". Det kan mærkes, at der kommer flere og flere renoveringsopgaver, men så længe vi kan samle dem sammen, og udarbejde en renoveringsplan, der kan udføres under et anlægsstop, uden brug af fyringsolie, skal vi ikke klage. Der er med årets tiltag, samt de seneste års investeringer i nye kedelrør, veksler, pumper, motorer, og nu nye frekvensomformere og et nyt rensesystem over murbue, der vil effektivisere efterforbrændingskammer, er der stadig grundlag for at sige, at vi har et anlæg der teknisk er "up to date".

Alle hovedledninger er blevet termograferet. Der blev fundet et par steder med små utætheder, hvor der enten er blevet eller vil blive renoveret rør. I forbindelse med opførsel af den nye akkumuleringstank og SRO anlæg, implementeres der temperaturstyring af ledningstemperatur i transmissionsnettet i byerne efter vejrdato, samt forbrug. Dette vil give mindre ledningstab, med forbedret økonomi og brændselsforbrug/CO<sub>2</sub>-udledning.

Det er lykkedes at forhandle en 3-årig kontrakt på levering af flis. Derved kendes prisen fremadrettet og i en tid hvor varmeværket bliver pålagt flere nye afgifter, har det været vigtigt at brændselsprisen holdes i ro, så den ikke er årsag til prisstigninger på varmen.

Der er i årets løb produceret 13.289 MWh varme og der er solgt 8.775 MWh varme. Det er en nedgang 960 MWh i produktion og 626 MWh solgt i forhold til sidste års rekord store salg.

Der er i regnskabsåret 2011/2012 tilsluttet 2 nye forbrugere, så vi nu er oppe på i alt 475 forbrugere.

Vi ved på nuværende tidspunkt, at vi de næste 5 år har en strammere økonomi, grundet afskrivningen mellem det kommune garanterede lån, som blev optaget på starttidspunktet og så den afskrivningsmetode vi blev rådet til. Der er indledt - forespørgsel til banken om optagning af lån - nærmere en kassekredit - som først skal afdrages om 5 år hvor det kommune garanterede lån udløber. Hvis det lykkedes, vil vi kunne holde prisen stabil.

Trustrup Lyngby Varmeværk a.m.b.a. har fortsat en stabil drift og økonomi, og bestyrelsen betragter årets resultat som værende tilfredsstillende, når stigende udgifter til vedligehold og afgifter tages i betragtning.

### Begivenheder efter regnskabsårets afslutning

Der er efter regnskabsårets afslutning ikke indtruffet begivenheder, som væsentlig vil kunne påvirke selskabets finansielle stilling.

## Anvendt regnskabspraksis

### GENERELT

Årsregnskabet for Trustrup-Lyngby Varmeværk a.m.b.a. for 2011/12 er udarbejdet i overensstemmelse med årsregnskabslovens bestemmelser for virksomheder i regnskabsklasse A.

Årsregnskabet er aflagt efter samme regnskabspraksis som sidste år og aflægges i danske kroner.

#### Generelt om indregning og måling

I resultatopgørelsen indregnes indtægter i takt med, at de indtjenes, herunder indregnes værdireguleringer af finansielle aktiver og forpligtelser. I resultatopgørelsen indregnes ligeledes alle omkostninger, herunder afskrivninger og nedskrivninger.

Aktiver indregnes i balancen, når det er sandsynligt, at fremtidige økonomiske fordele vil tilflyde andelsselskabet, og aktivets værdi kan måles pålideligt.

Forpligtelser indregnes i balancen, når det er sandsynligt, at fremtidige økonomiske fordele vil fragå andelsselskabet, og forpligtelsens værdi kan måles pålideligt.

Ved første indregning måles værdier og forpligtelser til kostpris. Efterfølgende måles værdier og forpligtelser som beskrevet for hver enkelt regnskabspost nedenfor.

### BALANCEN

#### Materielle anlægsaktiver

Materielle anlægsaktiver optages til anskaffelsespris. Der afskrives med lige store årlige beløb over aktivernes forventede brugstid fra Ibrugtagningstidspunktet.

De forventede brugstider er i det væsentligste:

Bygninger og ledninger	25 år
Målere	10 år
Produktionsanlæg	15 år - 25 år
Maskiner og inventar	5 år
Spildevandsrensingsanlæg	5 år

Låneomkostninger og indekseringsbeløb afskrives over lånets løbetid.

#### Varebeholdninger

Varebeholdninger måles til kostpris på grundlag af indkøbspriser.

#### Tilgodehavender

Tilgodehavender måles til amortiseret kostpris, hvilket sædvanligvis svarer til nominel værdi. Der nedskrives til imødegåelse af forventede tab til nettorealiseringsværdien.

#### Finansielle gældsforpligtelser

Finansielle gældsforpligtelser indregnes ved låneoptagelse til det modtagne provenu efter fradrag af afholdte transaktionsomkostninger.

Gæld optaget før 1/7 2002 er medtaget til nominel restgæld.

Gæld i øvrigt er målt til amortiseret kostpris svarende til nominel værdi.

## Resultatopgørelse 1. juli - 30. juni

		Regnskab 2011/12	Budget 2011/12 (ikke revideret)	Budget 2012/13 (ikke revideret)
Note	<b>Indtægter</b>			
	Varmesalg 8.791 Mwh á kr. 449	3.947.371	3.984.875	4.031.700
	Fast afgift	1.886.452	1.834.250	2.002.500
	Målerleje	422.958	428.400	480.000
		<hr/>	<hr/>	<hr/>
		6.256.781	6.247.525	6.514.200
1	Øvrige indtægter	135.740	100.000	100.000
		<hr/>	<hr/>	<hr/>
	<b>Indtægter i alt</b>	<b>6.392.521</b>	<b>6.347.525</b>	<b>6.614.200</b>
		<hr/>	<hr/>	<hr/>
	<b>Omkostninger</b>			
2	Energikøb	-2.280.567	-2.179.610	-2.259.653
3	Produktionsomkostninger	-1.196.481	-1.200.990	-1.253.841
4	Distributionsomkostninger	-976.684	-1.057.480	-870.005
5	Administrationsomkostninger	-783.948	-671.330	-732.749
		<hr/>	<hr/>	<hr/>
	<b>Omkostninger i alt</b>	<b>-5.237.680</b>	<b>-5.109.410</b>	<b>-5.116.248</b>
		<hr/>	<hr/>	<hr/>
	<b>Resultat af primær drift</b>	<b>1.154.841</b>	<b>1.238.115</b>	<b>1.497.952</b>
6	Finansieringsindtægter	5.240	15.000	6.800
7	Finansieringsomkostninger	-1.032.239	-970.000	-1.154.752
		<hr/>	<hr/>	<hr/>
	<b>ÅRETS RESULTAT</b>	<b>127.842</b>	<b>283.115</b>	<b>350.000</b>
		<hr/> <hr/>	<hr/> <hr/>	<hr/> <hr/>



Balance pr. 30. juni

Note		2012	2011
	<b>AKTIVER</b>		
8	Varmecentral, ledningsnet m.v.	16.872.050	14.986.568
	Andelskapital DFF - EDB	1.000	1.000
	<b>Anlægsaktiver i alt</b>	<b>16.873.050</b>	<b>14.987.568</b>
	Beholdninger flis, olie og kemikalier	141.341	111.799
	Tilgodehavende moms	195.220	0
	Tilgodehavende i øvrigt	25.125	34.156
	Tilgodehavende hos andelshaverne	0	314.279
	Forudbetalt kontingent	21.800	22.713
	<b>Omsætningsaktiver i alt</b>	<b>383.486</b>	<b>482.947</b>
	<b>AKTIVER I ALT</b>	<b>17.256.536</b>	<b>15.470.515</b>

**Balance pr. 30. juni**

Note	2012	2011
<b>PASSIVER</b>		
<b>Egenkapital</b>		
	-335.937	-463.779
	<hr/>	<hr/>
	<b>-335.937</b>	<b>-463.779</b>
	<hr/>	<hr/>
	<b>Langfristet gæld</b>	
9	Prioritetsgæld	12.146.001
	12.977.715	12.146.001
	<hr/>	<hr/>
	<b>Kortfristet gæld</b>	
	Kortfristet del af langfristet gæld	2.200.000
	2.485.000	2.200.000
	Kassekredit	711.268
	1.400.505	711.268
	Skyldige omkostninger	9.600
	11.181	9.600
	Hensat skyldig revisor	30.000
	30.000	30.000
	Kreditorer	167.951
	255.873	167.951
	Skyldig A-skat	37.086
	26.655	37.086
	Skyldig ATP-bidrag	1.620
	1.620	1.620
	Feriepengeforpligtelse	94.780
	101.040	94.780
	Tilbagebetaling til andelshaverne	245.036
	302.884	245.036
	Skyldig moms	290.952
	0	290.952
	<hr/>	<hr/>
	<b>4.614.758</b>	<b>3.788.293</b>
	<hr/>	<hr/>
	<b>Gæld i alt</b>	<b>15.934.294</b>
	<b>17.592.473</b>	<b>15.934.294</b>
	<hr/>	<hr/>
	<b>PASSIVER I ALT</b>	<b>15.470.515</b>
	<b>17.256.536</b>	<b>15.470.515</b>
	<hr/>	<hr/>

## Noter

Note		Regnskab 2011/12	Budget 2011/12 (ikke revideret)
1	<b>Øvrige indtægter</b>		
	Rykkergebyrer/flyttegebyrer	19.090	0
	Salg andre ydelser	116.650	100.000
		<u>135.740</u>	<u>100.000</u>
2	<b>Energikøb</b>		
	Køb af flis	2.151.976	2.104.610
	Køb af olie	158.133	75.000
	Beholdning af flis/olie/kemikalier primo	111.799	141.341
	Beholdning af flis/olie/kemikalier ultimo	-141.341	-141.341
		<u>2.280.567</u>	<u>2.179.610</u>
3	<b>Produktionsomkostninger i øvrigt</b>		
	Kemikalier	27.799	14.750
	Spildevandsafgift	47.304	50.000
	Slam/slagger	121.789	109.500
	Vand	4.743	5.000
	Gummiged og vejning	1.110	10.000
	Punktafgift	23.367	22.400
	Spildevandskontrol	8.228	6.000
	EI	152.405	149.200
	Miljøtilsyn	577	0
	Regulering varmesalg sidste år	2.744	0
	Diverse	0	3.000
	Vedligeholdelse produktion	208.525	264.000
	Værktøj	0	10.500
	Teknisk assistance	9.120	5.000
	Kursusudgift/rejseudgifter	5.100	9.000
	Overførte personaleudgifter	276.473	267.160
	Overførte transportudgifter	16.325	15.800
Overførte lokaleomkostninger	23.059	14.680	
Afskrivninger	267.813	245.000	
		<u>1.196.481</u>	<u>1.200.990</u>

## Noter

	Regnskab 2011/12	Budget 2011/12 (ikke revideret)
Note		
4 Distributionsomkostninger		
Hovedledninger	39.731	27.500
Stikledninger	1.007	2.000
Målerudgifter	0	10.000
Køb af besparelser	10.932	90.000
Øvrig styring (APL)	3.768	3.600
Overførte personaleudgifter	138.237	133.580
Overførte transportudgifter	16.325	15.800
	<hr/>	<hr/>
	210.000	282.480
Afskrivninger	766.684	775.000
	<hr/>	<hr/>
	976.684	1.057.480
	<hr/> <hr/>	<hr/> <hr/>

## Noter

Note		Regnskab	Budget
		2011/12	2011/12 (ikke revideret)
5	<b>Administrationsomkostninger</b>		
	Bestyrelseshonorar	27.225	51.500
	Telefon/kontor bestyrelse	35.475	0
	Mødeudgifter	26.621	16.800
	Gaver og blomster	8.149	8.000
	Generalforsamling	0	3.500
	Forbrugerinformation og annoncering	3.618	5.250
	Arrangementer	4.536	1.500
	Administration	21.017	21.000
	IT-udgifter, inkl. PBS	39.014	45.000
	Revision	30.050	30.000
	Regnskabsmæssig assistance	71.480	68.500
	Juridisk assistance	6.539	5.000
	Tab på debitorer	34.133	0
	Kursus	0	3.000
	Kontingent (DFF)	28.116	28.000
	Erhvervsforsikring	105.086	68.000
	Telefon	19.429	19.200
	Overførte personaleudgifter	276.473	267.160
	Overførte transportudgifter	8.164	7.900
	Overførte lokaleomkostninger	34.588	22.020
		<b>779.713</b>	<b>671.330</b>
	Afskrivninger mindre nyanskaffelser	4.235	0
		<b>783.948</b>	<b>671.330</b>
6	<b>Finansieringsindtægter</b>		
	Bank	671	0
	Debitorer	4.569	15.000
		<b>5.240</b>	<b>15.000</b>

## Noter

Note							Regnskab	Budget
							2011/12	2011/12
						(ikke revideret)		
7	<b>Finansieringsomkostninger</b>							
	Bank					15.252	0	
	Kommunekredit					381.685	390.000	
	Afskrivning låneomkostninger/indeksering					635.290	580.000	
	Kreditorer					12	0	
						<u>1.032.239</u>	<u>970.000</u>	
8	<b>Varmecentral, ledningsnet m.v.</b>							
		Bygninger/ grund	Produk- tionsanlæg	Målere	Lednings- net	Bil/mindre nyanskaf- felser	Indekse- ringsbeløb	
	Anskaffelsessum	5.377.338	6.201.976	999.162	18.286.855	109.444	7.387.873	
	Årets tilgang/afgang	0	3.033.975	35.525	93.788	21.173	396.932	
	Anskaffelsessum 30/6 2012	<u>5.377.338</u>	<u>9.235.951</u>	<u>1.034.687</u>	<u>18.380.643</u>	<u>130.617</u>	<u>7.784.805</u>	
	Afskrivninger:							
	Saldo primo	2.808.842	5.980.830	872.810	9.674.862	65.667	3.973.069	
	Afskrivninger	208.121	59.692	31.461	735.223	26.124	635.290	
	Afskrivninger 30/6 2012	<u>3.016.963</u>	<u>6.040.522</u>	<u>904.271</u>	<u>10.410.085</u>	<u>91.791</u>	<u>4.608.359</u>	
	Bogført værdi 30/6 2012	<u>2.360.375</u>	<u>3.195.429</u>	<u>130.416</u>	<u>7.970.558</u>	<u>38.826</u>	<u>3.176.446</u>	

## Noter

Note

**9 Prioritetsgæld**

	1/7 2011 Gæld i alt	30/6 2012 Gæld i alt	Afdrag næste år
Kommunekredit (2½ %) indekseret	14.346.001	12.453.494	2.400.000
Kontrakt 201137906 (3,11%)	0	3.009.221	85.000
	<u>14.346.001</u>	<u>15.462.715</u>	<u>2.485.000</u>

Gæld efter 1/7 2017 udgør tkr. 2.565.

## Specifikationer

Personaleudgifter	2011/12	2010/11	2009/10
Lønninger	688.200	696.194	672.360
Bestyrelseshonorar	-27.225	-51.500	-51.500
Vandværket	-13.000	0	0
Feriepengeforpligtelse, regulering	6.260	3.020	690
Befordringsgodtgørelse	4.378	6.034	4.386
ATP	5.940	5.850	5.760
FIB/AER/Barselsfond	7.998	2.716	5.869
Pension	6.000	6.000	36.000
Arbejdstøj	5.395	6.642	3.101
Multimedieskat	-5.400	-6.000	-3.000
Forsikring	12.573	10.466	10.061
I øvrigt	64	1.623	290
	<b>691.183</b>	<b>681.045</b>	<b>684.017</b>
Overført produktion (40%)	-276.473	-272.418	-273.607
Overført distribution (20%)	-138.237	-136.209	-136.803
Overført administration (40%)	-276.473	-272.418	-273.607
	<b>0</b>	<b>0</b>	<b>0</b>
<b>Kørselsudgifter</b>			
Brændstof	10.568	6.240	5.564
Leje af bil	0	1.000	500
Vedligeholdelse	1.071	138	79
Vægtafgift	2.520	2.520	2.520
Forsikring	4.766	3.925	3.771
Afskrivning	21.889	21.889	21.889
	<b>40.814</b>	<b>35.712</b>	<b>34.323</b>
Overført produktion (40%)	-16.325	-14.285	-13.729
Overført distribution (40%)	-16.325	-14.285	-13.729
Overført administration (20%)	-8.164	-7.142	-6.865
	<b>0</b>	<b>0</b>	<b>0</b>



## Specifikationer

Lokaleudgifter	2011/12	2010/11	2009/10
Leje areal	1.800	1.800	1.800
Ejendomsskat	3.837	3.597	3.367
Reparation og vedligeholdelse	22.116	8.431	29.839
Alarm	3.117	3.063	4.096
Renovation	1.391	0	384
Rengøring/snerydning/fejning	25.386	25.664	15.795
	<b>57.647</b>	<b>42.555</b>	<b>55.281</b>
Overført produktion (40%)	-23.059	-17.022	-22.112
Overført administration (60%)	-34.588	-25.533	-33.169
	<b>0</b>	<b>0</b>	<b>0</b>